

VÝROČNÍ ZPRÁVA SPOLEČNOSTI ZÁLESÍ a.s. ZA OBDOBÍ 2023

ÚVOD

Toto shrnutí představuje zprávu o stavu udržitelnosti ve společnosti ZÁLESÍ a.s.

Management firmy se rozhodl pravidelně každoročně zveřejňovat výsledky vybraných ukazatelů a pokrok při dosahování stanovených cílů v oblasti CSR a udržitelnosti v souladu s požadavky zúčastněných stran a vlastními závazky v oblasti etického podnikání a udržitelnosti.

Komunikace této zprávy bude probíhat interně prostřednictvím zpřístupnění zaměstnancům a externě dalším zainteresovaným stranám prostřednictvím webových stránek ZÁLESÍ a.s.

Vykazované období: 2023

Srovnávací období: není

FIREMNÍ POLITIKA

Společnost ZÁLESÍ a.s. má formálně deklarovanou Politiku, která by deklarovala její závazky ve vztahu k udržitelnosti. Vyhodnocení Politiky společnosti bude provedeno po skončení roku 2023 a zveřejněno ve Výroční zprávě za rok 2023 (do 31.3.2024)

PLNĚNÍ CÍLŮ

Pro rok 2023 vedení přijalo cíle **v oblasti udržitelnosti, životního prostředí, bezpečnosti a energetické účinnosti.**

Environmentální cíle Zálesí a.s.

Cíle pro rok 2023

Cíl č.	Cíl	Hodnota	Program
1	Instalace LED svítidel	Snížení spotřeby elektřiny	Výměna osvětlení
2	Instalace FVE	Snížení emisí CO ₂	FVE Zálesí Biskupice FVE Zálesí Uherskobrodská
3	Zvýšení podílu recyklovaných materiálů	Snížení zátěže životního prostředí	ZO – Cíle pro rok 2023 (1)
4	Možnosti využití bio-based materiálů	Snížení zátěže životního prostředí	ZO – Cíle pro rok 2023 (2)
5	Možnosti využití ekologicky odbouratelných kapalin	Snížení zátěže životního prostředí	Kovo AD – Cíle pro rok 2023

Vyhodnocení cílů:

Ad 1 – Instalace LED světel

V roce 2023 došlo k výměně osvětlení v prostorách administrativní budovy a jídelny Kovo AD a nové dílny Robotics. Do konce roku je plánována výměna osvětlení ve výrobních prostorách provozu Obaly (ZO).

Celkové úspory elektrické energie dosažené instalací LED osvětlení v průmyslových a administrativních závodech Zálesí za období od 2013 – 2023 činí 268 MWh ročně, tj. snížení emisí CO₂ o 99 tun.

Za rok 2023 činí roční úspory 8,7 MWh, tj. snížení emisí CO₂ o 3 tuny.

Ad 2 – Instalace FVE

V září 2023 byly spuštěny obě instalované FVE, Investice 23 mil. Kč. Předpokládaná maximální roční výroba elektrické energie činí 610 MWh/rok (228 MWh/rok FVE Biskupice a 382 MWh/rok FVE Uherskobrodská).

Vlivem odběru elektrické energie z FVE může dojít ke snížení emisí CO₂ v rámci společnosti až o 250 t/rok (vzhledem k aktuálnímu emisnímu faktoru pro výrobu el. energie v ČR). Toto množství odpovídá zhruba 6% stávající celkové produkce CO₂.

Ad 3 – Zvýšení podílu recyklovaných materiálů

V průběhu května byl společně s dodavateli materiálů a komponentů dokončen vývoj PCR 60 % tub (obsah recyklátu v PCR tubách min. 60 %), a to až do fáze funkčních testů.

Do konce roku se také podařilo zajistit certifikace pro potraviny dle standardů FDA pro všechny relevantní PCR materiály.

Ad 4 – Možnosti využití bio-based materiálů

V průběhu března byly úspěšně testovány materiály, s jejichž použitím lze vyrábět tuby s podílem uhlíku z obnovitelných zdrojů vyšším než 77 hm. %.

Ad 5 – Možnosti využití ekologicky odbouratelných kapalin

Během roku se nepodařilo nalézt na trhu adekvátní produkt. Cíl byl přesunut na rok 2024.

STAV INDIKÁTORŮ CSR A UDRŽITELNOSTI

V roce 2023 byl definován soubor ukazatelů, pomocí kterých budeme moci hodnotit náš pokrok a výkonnost na cestě k odpovědnému podnikání v čase. Přehled indikátorů a jejich stav k 31.12.2023 je uveden v následujících tabulkách:

LIDSKÉ ZDROJE, CÍLE BOZP A PO PRO ROK 2023 ZÁLESÍ a.s.

	Cílová hodnota	Stav k 31.12.2023	Vyhodnocení
Počet úrazů s DPN	Max. 10	5	Splněno
Počet úrazů vyžadující hospitalizaci	Max 1	0	Splněno
Počet úrazů s trvalými následky	0	0	Splněno
Přiznání nemoci z povolání	0	0	Splněno
Zjištění zaměstnance po vlivem alkoholu nebo jiné návykové látky	0	1	Nesplněno
Požár s nutností zásahu HZS	0	0	Splněno
Kontroly ze strany státních orgánů – se sankcí	0	0	Splněno
Nemocnost	8%	6,4	Splněno
Fluktuace	18%	17,4	Splněno
Další ukazatele bez cílových hodnot:			
Celkový počet zaměstnanců		506	
Počet mužů		313	
Počet žen		193	
Průměrný věk zaměstnanců		44,9	
Podíl zaměstnanců ve výrobě		353	
Počet zaměstnanců se zdravotním postižením		14	
Náklady na školení zaměstnanců (2023)		607 000 Kč	

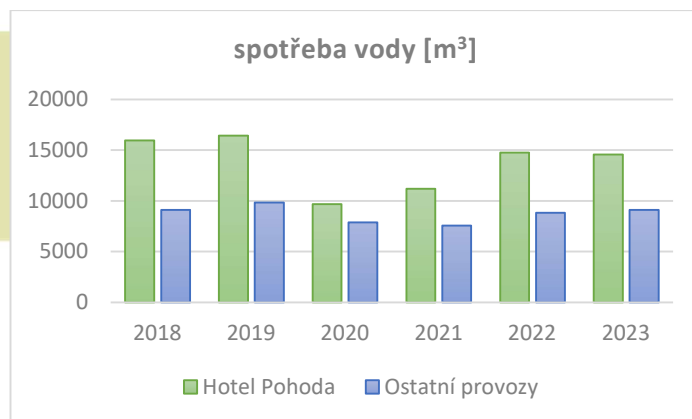
Požadavky z oblasti lidských zdrojů:

Péče o zaměstnance a náborová politika, zdraví a bezpečnost, rovné příležitosti, vzdělávání a další skutečnosti, jsou pravidelně vyhodnocovány formou personálního reportingu každé čtvrtlet, viz.: Personální zprávy.

Vodní hospodářství a ochrana vod

V současnosti provozuje Společnost Zálesí a.s. 3 biologické čistírny odpadních vod, pro které jsou stanoveny limity znečištění a frekvence odběru vzorků. Tyto limity jsou pravidelně sledovány a dodržovány.

V následujícím grafu a tabulce je uveden vývoj spotřeby pitné vody v Zálesí v období 2018-2022.



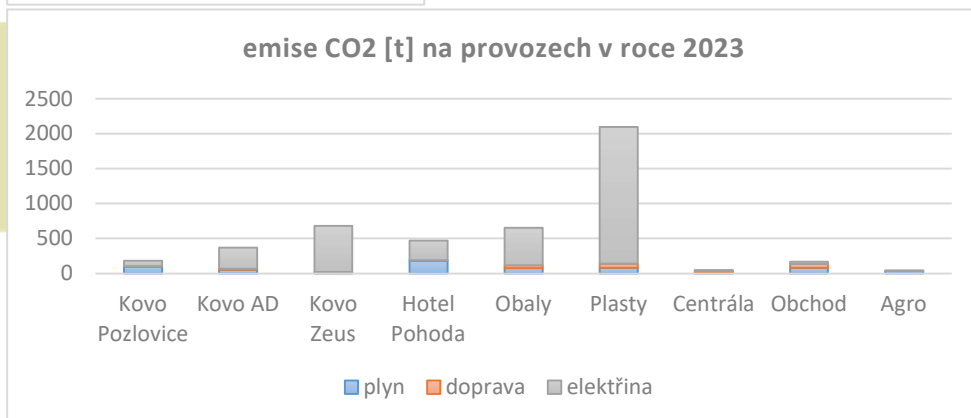
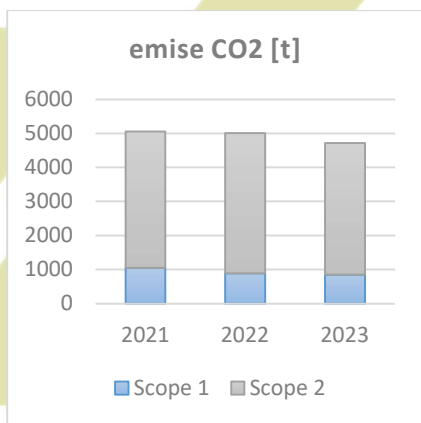
Spotřeba vody	Jednotka	2018	2019	2020	2021	2022	2023
celkem	m ³	25061	26285	17565	18785	23616	23667
Hotel Pohoda	m ³	15942	16433	9679	11203	14767	14561

Ochrana ovzduší

Společnost byla vzhledem k dlouhodobě minimální produkci látek znečišťujících ovzduší zproštěna povinnosti měření emisí. V současnosti se množství emisí určuje pouze výpočtem.

Od roku 2021 jsou na základě Green Deal sledovány emise skleníkových plynů, a to emise CO₂ v rámci Scope 1 (emise CO₂ vzniklé spalováním zemního plynu a v rámci dopravy) a Scope 2 (emise CO₂ vzniklé výrobou elektrické energie odebrané ze sítě).

V následující tabulce a grafech jsou uvedeny emise CO₂ v období 2021-2023 a rozložení emisí CO₂ mezi jednotlivé provozy.



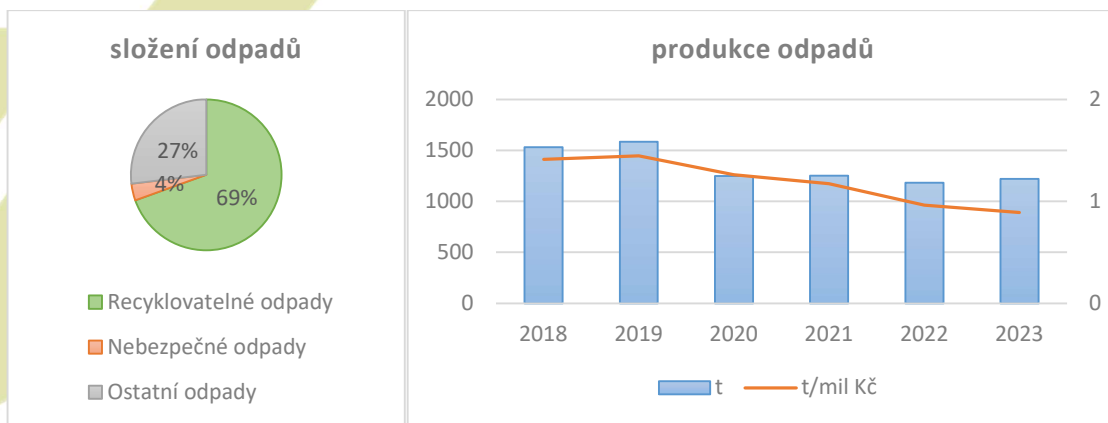
Emise CO ₂	Jednotka	2021	2022	2023
zemní plyn	t	866	700	651
doprava	t	181	192	205
elektřina	t	4009	4117	3863

Odpadové hospodářství

Společnost je prvotním původcem odpadů a plní veškeré povinnosti vyplývající z tohoto zařazení.

Všechny odpady jsou tříděny, na určených místech shromažďovány a dále předávány společností oprávněným s jejich nakládáním.

Složení a produkce odpadů v letech 2018-2023 jsou uvedeny v následujících grafech. Součástí grafu je i trend produkce odpadů na obrat firmy.



Produkce odpadů	Jednotka	2018	2019	2020	2021	2022	2023
celkem	t	1531	1586	1249	1254	1183	1221
Nebezpečné odpady	t	60	58	84	57	54	44

Nakládání s nebezpečnými chemickými látkami

V Zálesí a.s. je kladen velký důraz na bezpečné nakládání s chemickými látkami ve vztahu ke zdraví a životnímu prostředí.

Tyto látky jsou skladovány pouze na určených místech a v souladu s legislativními předpisy. Je zpracován a udržován „Seznam chemických látek a směsí“ a v místech nakládání s těmito látkami jsou k dispozici bezpečnostní listy.

Zaměstnanci jsou o nakládání s nebezpečnými chemickými látkami a směsmi pravidelně školeni. Pro případ úniku jsou zpracovány havarijní plány, které jsou pravidelně aktualizovány.

Klíčové indikátory - Výkon organizace ve vztahu k životnímu prostředí je sledován za pomoci relativních indikátorů. Jako referenční údaj byl zvolen „roční obrat společnosti za výrobky, služby a zboží“.

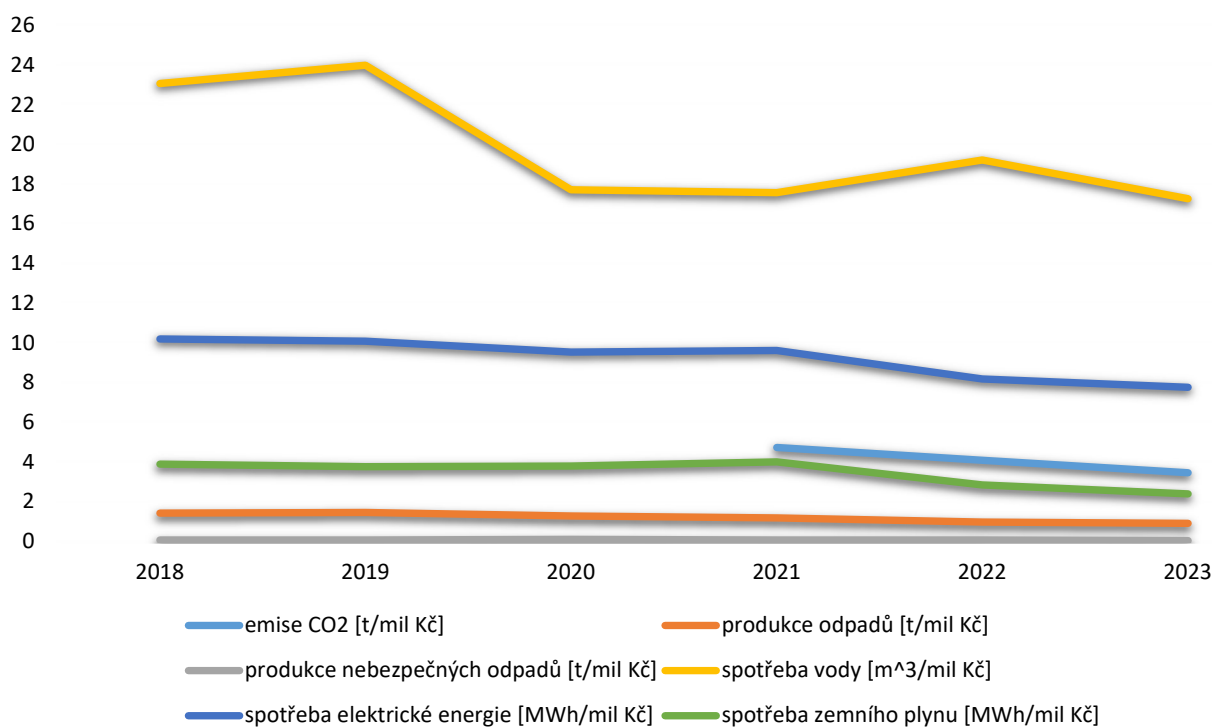
*cílová hodnota = 5% snížení oproti minulému roku

Indikátor	Jednotka	Cílová hodnota	Stav k 31.12.2023	Vyhodnocení
Emise CO ₂	t/mil. Kč	3,87	3,44	Splněno
Produkce odpadů	t/mil. Kč	0,91	0,89	Splněno
Produkce nebezpečných odpadů	t/mil. Kč	0,04	0,03	Splněno
Spotřeba vody	m ³ /mil. Kč	18,25	17,28	Splněno
Spotřeba zemního plynu	MWh/mil. Kč	7,76	7,76	Splněno
Spotřeba elektrické energie	MWh/mil. Kč	2,69	2,39	Splněno

Následující tabulka a graf uvádí vývoj těchto indikátorů v období 2018-2023.

Indikátor	Jednotka	2018	2019	2020	2021	2022	2023
Roční obrat společnosti	mil. Kč	1086	1095	992	1069	1229	1370
Emise CO ₂ (měříme od r 2021)	t/mil. Kč	-	-	-	4,73	4,07	3,44
Produkce odpadů	t/mil. Kč	1,41	1,45	1,26	1,17	0,96	0,89
Produkce nebezpečných odpadů	t/mil. Kč	0,06	0,05	0,08	0,05	0,04	0,03
Spotřeba vody	m ³ /mil. Kč	23,08	24	17,71	17,57	19,22	17,28
Spotřeba zemního plynu	MWh/mil. Kč	3,88	3,74	3,77	4	2,83	2,39
Spotřeba elektrické energie	MWh/mil. Kč	10,19	10,07	9,53	9,62	8,17	7,76

trend klíčových indikátorů 2018 - 2023



CHARITA A FILANTROPIE

Firma ZÁLESÍ a.s. přispívá na charitativní, kulturní a vzdělávací akce ve svém okolí.

Během roku 2023 jsme podpořili následující akce:

ZŠ A MŠ BISKUPICE	5 000
KULTURNÍ STŘEDISKO NADACE JANA PIVEČKY SLAVIČÍN	5 000
ENDOCHIRURGIE-31 NADAČNÍ FOND ZLÍN	10 000
MALÉ ZÁLESÍ LUHAČOVICE	5 000
ROTARY KLUB UHERSKÝ BROD	5 000
STŘEDISKO VOLNÉHO ČASU LUHAČOVICE	3 000
ZUŠ LUHAČOVICE	5 000
OLD STAR ROZMARÝN UHERSKÝ BROD - ÚJEZDEC	3 000
KORUNKA LUHAČOVICE	5 000
SOŠ LUHAČOVICE	3 000
KYNOLOGICKÝ KLUB HŘIVÍNŮV ÚJEZD	10 000
DÍVČÍ SAXOFONOVÝ ORCHESTR LUHAČOVICE	10 000
DLOUHÁ CESTA ŽDÁŘ NAD SÁZAVOU	5 000
CHARITA SVATÉ RODINY LUHAČOVICE	10 000
SOŠ UHERSKÝ BROD	5 000
LINKA BEZPEČÍ PRAHA	5 000
CELKEM ROK 2023	94 000

ŘÍZENÍ RIZIK

Rizika a příležitosti jsou řešeny v rozsahu očekávání všech zainteresovaných stran jednak v aktualizovaném dokumentu KONEXT FIRMY, jednak na každé poradě vedení společnosti pod bodem Rizika plnění obchodního plánu.

OBLAST KYBERNETICKÉ BEZPEČNOSTI

Kybernetická bezpečnost je implementována podle firemní ISO-dokumentace (opatření k ochraně dat, procesy řízení IT, havarijní plán, prováděcí předpisy o bezpečnosti a spolehlivosti IT)

V současné době běží projekt k zajištění souladu s normou NIS2.

Ing. Jaromír Semela
Předseda představenstva
ZÁLESÍ a.s.